

ACPM-OJD Spécial Elections Européennes 2019

Ce dimanche d'élections a été encore un très gros rendez-vous pour les acteurs digitaux spécialisés dans le traitement de l'actualité et de l'information.

Les Sites et Applications contrôlés ont enregistré un nombre de Visites très important le dimanche 26 mai et le lundi 27 mai, pour les résultats des élections européennes.

L'étude a été menée sur les 171 Sites (Fixes, Mobiles et AMP) et 93 Applications (Mobiles et Tablettes) d'Actualités et d'Information généraliste.

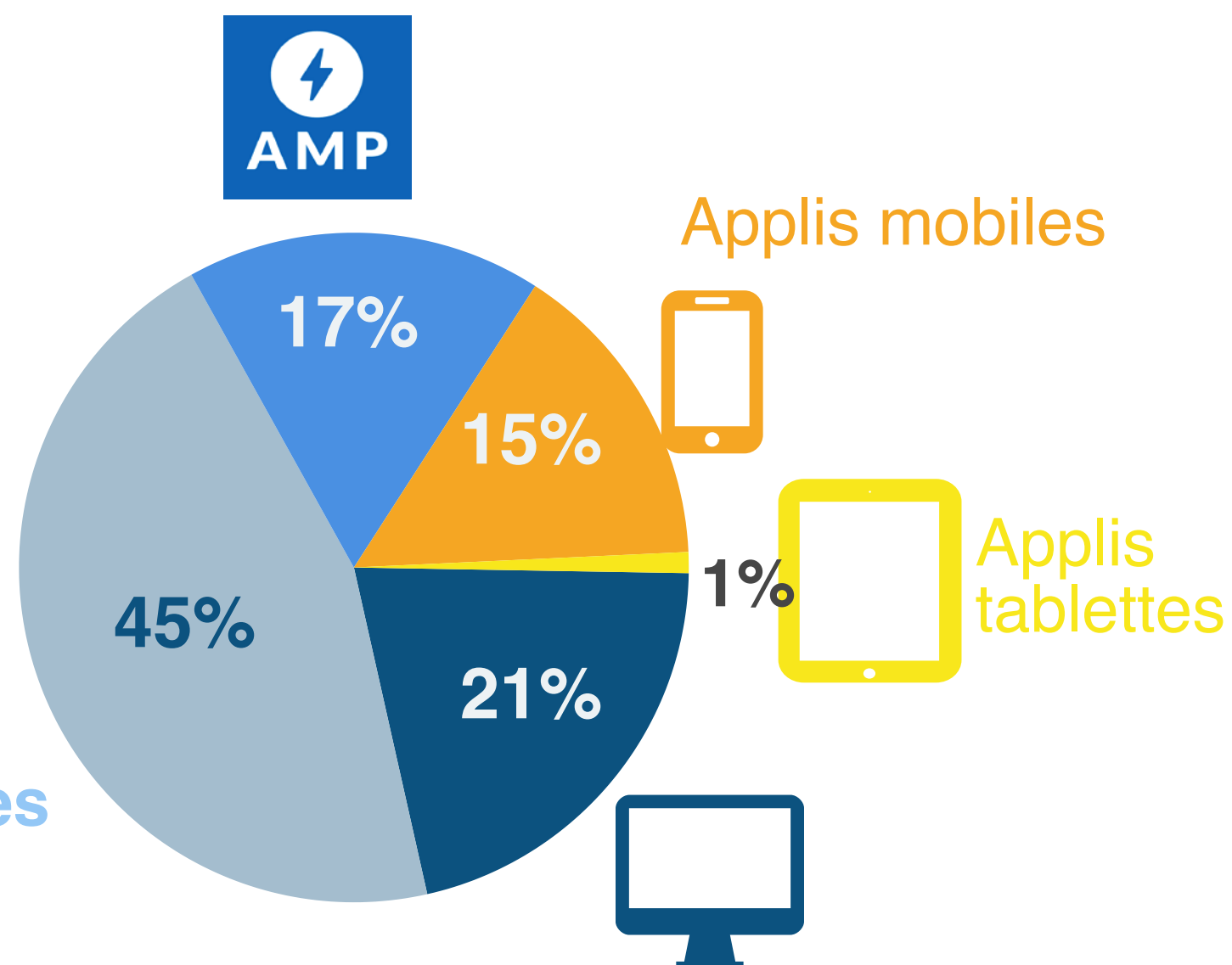
FOCUS

Fréquentations du Dimanche 26 Mai 2019

63,6 M
de visites
dimanche 26 mai
+31%
vs dimanche
normé



28,7 Millions de Visites
sur les Sites Mobiles




13,5 Millions de Visites
sur les Sites Fixes

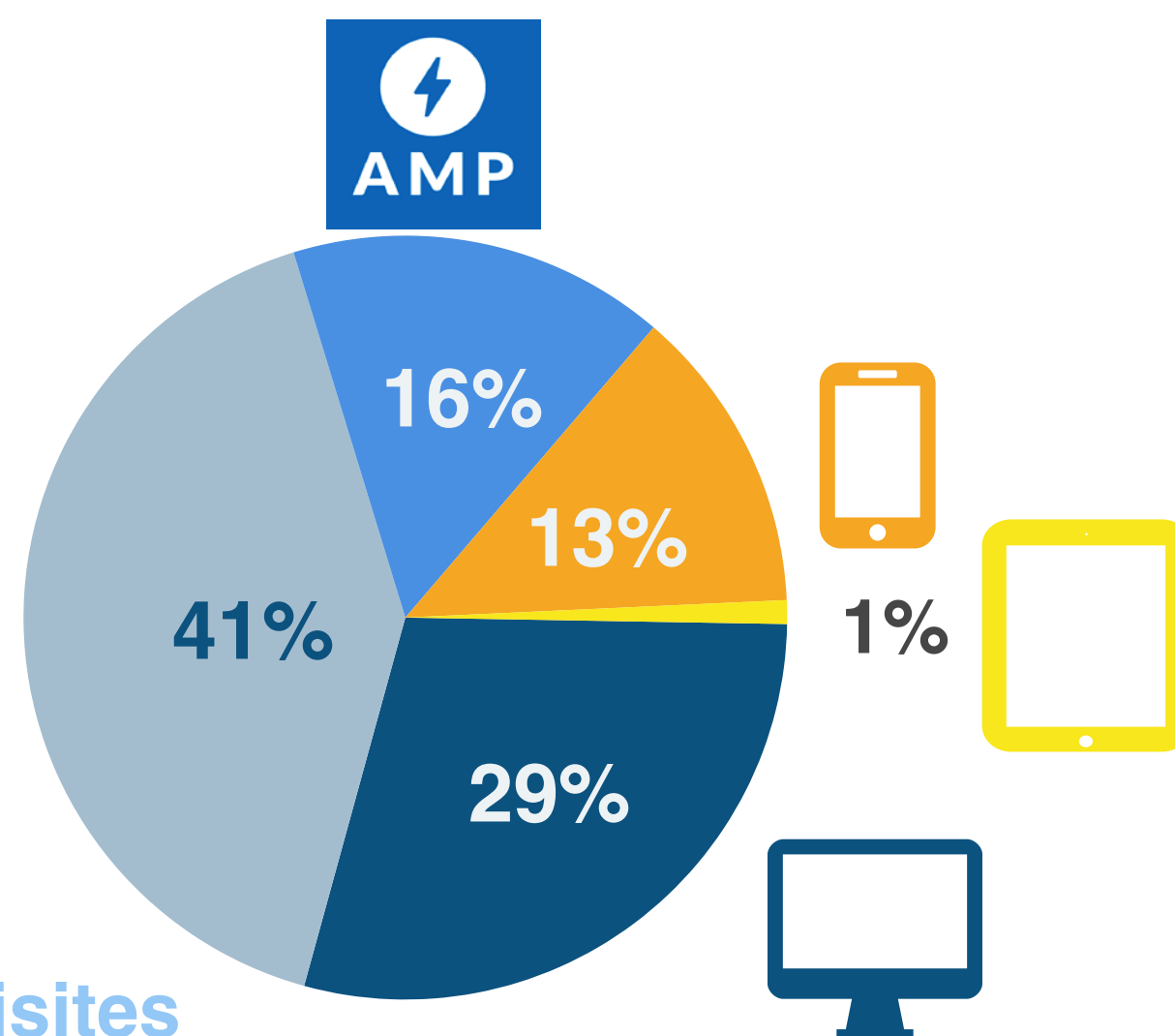
FOCUS

Fréquentations du Lundi 27 Mai 2019

67,2 M
de visites
lundi 27 mai
+20%
vs lundi normé



27,5 Millions de Visites
sur les Sites Mobiles



19,3 Millions de Visites
sur les Sites Fixes



Top 20 des Sites Unifiés les plus fréquentés

Rang	Sites Unifiés	Visites Totales dimanche 26 mai	Evol vs dimanche normé*	Détail par canal					
				site fixe		site mobile		site AMP	
1	Lemonde.fr	7 303 412	+ 133%	2 120 959	91%	5 182 453	157%		
2	Lefigaro.fr	4 992 109	+ 36%	1 405 346	19%	2 543 702	46%	1 043 061	42%
3	20minutes.fr	4 530 576	+ 14%	909 199	1%	1 699 903	15%	1 921 474	20%
4	Francetvinfo.fr	4 471 090	+ 37%	1 256 915	59%	1 690 872	34%	1 523 303	25%
5	Bfmtv.com	3 384 527	+ 33%	507 059	45%	2 877 468	31%		
6	Ouest-france.fr	3 106 656	+ 17%	780 038	18%	1 708 379	24%	618 239	0%
7	Leparisien.fr	3 071 602	+ 2%	802 279	5%	1 074 596	-5%	1 194 727	6%
8	Lci.fr	1 901 318	+ 14%	209 575	23%	695 017	18%	996 726	11%
9	HuffingtonPost.fr	1 865 705	+ 39%	398 024	41%	1 075 370	52%	392 311	11%
10	Actu.fr	1 235 262	+ 6%	180 795	16%	715 125	20%	339 342	-18%
11	Sud Ouest	1 106 167	+ 44%	202 134	27%	532 812	77%	371 221	20%
12	Nouvelobs.com	994 126	+ 24%	288 832	-4%	498 737	25%	206 557	109%
13	Parismatch.com	855 329	+ 47%	88 925	5%	572 635	105%	193 769	-12%
14	Liberation.fr	790 038	+ 47%	230 861	38%	358 025	100%	201 152	6%
15	Lepoint.fr	785 136	+ 22%	203 626	26%	400 679	48%	180 831	-14%
16	Francebleu.fr	784 396	+ 26%	159 304	21%	332 073	23%	293 019	32%
17	Ladepeche.fr	781 953	+ 6%	169 813	-1%	216 942	4%	395 198	10%
18	Ledauphine.com	765 266	-15%	164 225	-4%	601 041	-18%		
19	Lejdd.fr	689 729	+ 77%	90 071	47%	599 658	82%		
20	Lexpress.fr	678 210	-9%	249 093	9%	209 498	-36%	219 619	15%

Visite : acte de consultation d'un support digital
 Sites unifiées : site fixe + site mobile + site AMP
 Dimanche normé : moyenne de 7 dimanches précédents

**Top 20 des Applications Unifiées les plus fréquentées**

Rang	Applications Unifiées	Visites Totales dimanche 26 mai	Evol vs dimanche normé*	Détail par canal			
				Appli mobile		Appli tablette	
1	Le Monde	1 813 806	+ 71%	1 619 576	75%	194 230	42%
2	Figaro	1 185 498	+ 34%	1 037 755	36%	147 743	19%
3	20 Minutes	864 019	+ 26%	1 619 576	75%	194 230	42%
4	France Info	853 096	+ 65%	783 781	68%	69 315	35%
5	BFMTV	659 834	+ 53%	597 078	54%	62 756	46%
6	Le Parisien	554 032	+ 26%	506 761	28%	47 271	16%
7	Le Point	406 000	+ 29%	329 964	32%	76 036	15%
8	Ouest France	318 755	+ 19%	251 076	20%	67 679	16%
9	France Inter	283 492	+ 34%	250 897	36%	32 595	18%
10	Sud Ouest	243 417	+ 48%	208 615	52%	34 802	29%
11	Le Dauphiné	234 604	+ 30%	234 604	30%		
12	France 24	193 587	+ 26%	178 183	26%	15 404	27%
13	Le Progres	186 691	+ 20%	186 691	20%		
14	La Dépêche	128 766	+ 29%	128 766	29%		
15	Midi Libre	128 083	+ 45%	124 653	47%	3 430	-5%
16	L'Express	102 124	+ 52%	82 324	61%	19 800	26%
17	Le Bien Public	99 018	+ 22%	99 018	22%		
18	La Montagne	98 846	+ 24%	98 846	24%		
19	L'Est Républicain	95 592	+ 13%	95 592	13%		
20	Libération	88 396	+ 65%	88 396	65%		

Visite : acte de consultation d'un support digital
 Applications unifiées : application mobile + application tablette
 Dimanche normé : moyenne de 7 dimanches précédents



Top 20 des Sites Unifiés les plus fréquentés

Rang	Sites Unifiés	Visites Totales lundi 27 mai 2019	Evol vs lundi normé*	Détail par canal					
				site fixe		site mobile		site AMP	
1	Francetvinfo.fr	6 372 722	+ 79%	2 121 865	113%	2 673 477	91%	1 577 380	36%
2	Lemonde.fr	6 356 082	+ 53%	2 612 564	57%	3 743 518	51%		
3	20minutes.fr	5 440 168	+ 41%	1 272 275	15%	2 195 604	50%	1 972 289	51%
4	Lefigaro.fr	5 294 731	+ 14%	1 969 371	15%	2 289 343	8%	1 036 017	25%
5	Leparisien.fr	3 186 299	- 4%	1 064 352	11%	1 178 209	8%	943 738	-25%
6	Ouest-france.fr	3 141 531	+ 21%	1 064 789	31%	1 343 286	3%	733 456	55%
7	Bfmtv.com	3 046 156	- 10%	697 171	7%	2 348 985	-14%		
8	Boursorama.com	1 782 743	+ 14%	998 399	15%	709 604	13%	74 740	28%
9	Lci.fr	1 761 735	- 3%	265 500	11%	660 953	11%	835 282	-15%
10	HuffingtonPost.fr	1 678 086	+ 11%	469 027	23%	789 053	12%	420 006	1%
11	Nouvelobs.com	1 511 345	+ 51%	467 620	15%	696 817	46%	346 908	208%
12	Actu.fr	1 441 120	+ 9%	257 896	25%	766 101	17%	417 123	-11%
13	Lexpress.fr	1 245 830	+ 52%	386 726	39%	676 463	121%	182 641	-23%
14	Sudouest.fr	1 002 869	+ 10%	292 344	24%	487 171	45%	223 354	-34%
15	Lepoint.fr	877 213	+ 23%	279 940	26%	382 458	44%	214 815	-5%
16	Francebleu.fr	846 279	+ 21%	210 785	10%	348 551	14%	286 943	43%
17	Liberation.fr	777 761	+ 2%	314 726	22%	198 998	-35%	264 037	32%
18	Ledauphine.com	754 492	- 7%	247 685	22%	506 807	-17%		
19	Ladepeche.fr	724 774	+ 11%	248 267	16%	226 586	8%	249 921	9%
20	Lavoixdunord.fr	686 137	+ 27%	201 219	36%	399 383	13%	85 535	118%

Visite : acte de consultation d'un support digital
 Sites unifiées : site fixe + site mobile + site AMP
 Lundi normé : moyenne de 7 lundis précédents

Top 20 des Applications Unifiées les plus fréquentées

Rang	Applications Unifiées	Visites Totales lundi 27 mai	Evol vs lundi normé*	Détail par canal			
				Appli mobile		Appli tablette	
1	Le Monde	1 527 220	+ 26%	1 360 964	26%	166 256	25%
2	Le Figaro	1 100 899	+ 14%	959 992	15%	140 907	12%
3	20 minutes	864 400	+ 20%	800 965	20%	63 435	15%
4	France Info	757 344	+ 24%	693 805	25%	63 539	18%
5	BFMTV	544 084	-2%	489 386	-3%	54 698	10%
6	Le Parisien	482 800	-3%	440 119	-4%	42 681	3%
7	France Inter	403 501	+ 18%	360 481	19%	43 020	14%
8	Le Point	362 968	+ 6%	292 827	6%	70 141	6%
9	Ouest France	289 538	+ 5%	225 364	4%	64 174	10%
10	Le Dauphine	208 720	+ 10%	208 720	10%		
11	Sud Ouest	206 363	+ 20%	174 168	20%	32 195	21%
12	Le Progrès	204 599	+ 27%	204 599	27%		
13	France 24	162 994	+ 4%	148 840	4%	14 154	5%
14	La Dépêche	121 975	+ 2%	121 975	2%		
15	L'Express	103 466	+ 41%	83 103	45%	20 363	28%
16	Midi Libre	99 496	+ 9%	95 987	10%	3 509	0%
17	Le Bien Public	97 263	+ 15%	97 263	15%		
18	Europe1	92 670	+ 36%	77 880	38%	14 790	26%
19	L'Est Républicain	92 622	+ 10%	92 622	10%		
20	La Montagne	84 553	+ 4%	84 553	4%		

Visite : acte de consultation d'un support digital
Applications unifiées : application mobile + application tablette
Lundi normé : moyenne de 7 lundis précédents



A propos de l'ACPM

L'ACPM, l'Alliance pour les Chiffres de la Presse et des Médias, a été créée en décembre 2015 suite à la fusion d'AudiPresse et de l'OJD.

Le Conseil d'Administration, l'organe de direction de l'ACPM, est composée des représentants de la presse magazine pour le SEPM, de la presse quotidienne nationale pour le SPQN, de la presse quotidienne régionale pour l'UPREG, de la presse gratuite d'information pour l'APGI, de la presse d'information spécialisée pour le FNPS, de la presse hebdomadaire régionale pour l'AEPHR, des utilisateurs agences média et annonceurs pour le CRTM et des publishers hors presse papier.

Contacts

Jean-Paul Dietsch, Directeur ACPM-OJD, Jean-paul.dietsch@acpm.fr
Mélanie Fernandez, Responsable des activités numériques, Melanie.fernandez@acpm.fr

Téléphone: 01 43 12 85 30
Site : Acpm.fr